



CONICA è scala singola d'appoggio artigianale a pioli inclinati ribordati e saldati.

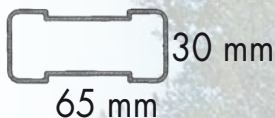
SPECIFICA PER L'USO AGRICOLO.

Pioli: a trapezio inclinato

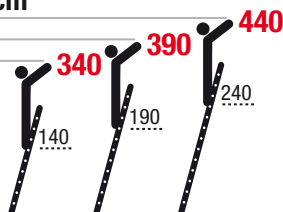


Montanti: nervati

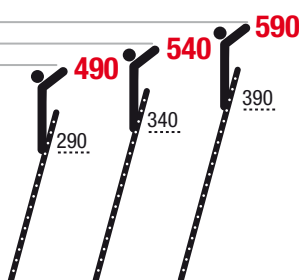
con spigoli arrotondati.



misure in cm



Altezza scala	250	300	350
Largh. base	43	45	47



Altezza scala	400	450	500
Largh. base	49	51	53



Cod.	N° gr.	(kg)	(m ³)	Codice Ean
CN-25	9	4,80	0,07	8028406108030
CN-30	11	6,20	0,09	8028406108047
CN-35	13	7,30	0,11	8028406108054
CN-40	15	8,60	0,13	8028406108061
CN-45	17	9,80	0,15	8028406108078
CN-50	19	11,50	0,17	8028406108085

32
cm



Prove di carico eseguite secondo EN131-2



Piolo a trapezio ribordato e saldato con anima tornita



Piolo con saldatura aggiuntiva sul dorso



A terra: calzare in gomma alto 10 cm